

EJECUCIÓN PRESUPUESTAL ACTIVA AÑO 2024



TELEVISIÓN REGIONAL DEL ORIENTE LTDA

NOMBRE DE LA ENTIDAD

ANDRES FERNANDO BALCAZAR

SECRETARIO GENERAL

EDNA CAROLINA JOYA NUÑEZ

NOMBRE JEFE ORGANISMO


FLORIDABLANCA

CIUDAD

FEBRERO

MES DE LA CUENTA

RUBRO	NOMBRE	PRESUPUESTO INICIAL	ADICIONES	REDUCCIONES	PRESUPUESTO FINAL	RECONOCIMIENTOS	RECAUDO TOTAL	SALDO POR RECAUDAR	SALDO POR EJECUTAR	% EJECUTADO
1	INGRESOS	\$65,351,829,167	\$1,670,473,790	\$0	\$67,022,302,957	\$22,364,017,171	\$19,272,892,594	\$3,091,124,577	\$44,658,285,786	33%
10	DISPONIBILIDAD INICIAL	\$5,353,579	\$1,670,473,790	\$0	\$1,675,827,369	\$1,675,827,369	\$1,675,827,369	\$0	\$0	100%
1002	Saldos bancos	5,353,579	1,670,473,790	-	1,675,827,369	1,675,827,369	1,675,827,369	-	-	100%
11	INGRESOS CORRIENTES	\$45,014,756,395	\$0	\$0	\$45,014,756,395	\$14,181,847,339	\$12,757,879,713	\$1,423,967,626	\$30,832,909,056	32%
1102	NO TRIBUTARIOS	\$45,014,756,395	\$0	\$0	\$45,014,756,395	\$14,181,847,339	\$12,757,879,713	\$1,423,967,626	\$30,832,909,056	32%
110204	OPERACIONALES	\$32,132,171,439	\$0	\$0	\$32,132,171,439	\$1,654,717,211	\$230,749,585	\$1,423,967,626	\$30,477,454,228	5%
11020403	VENTA DE SERVICIOS	\$32,132,171,439	\$0	\$0	\$32,132,171,439	\$1,654,717,211	\$230,749,585	\$1,423,967,626	\$30,477,454,228	5%
1102040319	SERVICIOS DE TELECOMUNICACIONES	\$32,132,171,439	\$0	\$0	\$32,132,171,439	\$1,654,717,211	\$230,749,585	\$1,423,967,626	\$30,477,454,228	5%
110204031969	DIFUSIÓN DE TELEVISIÓN	\$32,132,171,439	\$0	\$0	\$32,132,171,439	\$1,654,717,211	\$230,749,585	\$1,423,967,626	\$30,477,454,228	5%
11020403196901	Cesión de Espacios	1,594,920,605	-	-	1,594,920,605	183,651,219	70,903,760	112,747,459	1,411,269,386	12%
11020403196902	Pauta Publicitaria	1,959,769,737	-	-	1,959,769,737	65,346,214	50,695,589	14,650,625	1,894,423,523	3%
11020403196903	Servicios de Producción	2,020,200,000	-	-	2,020,200,000	48,316,799	37,984,064	10,332,735	1,971,883,201	2%
11020403196904	Planes de Medios	24,785,908,697	-	-	24,785,908,697	1,260,504,202	-	1,260,504,202	23,525,404,495	5%
11020403196905	Alquiler de equipos	1,226,000,000	-	-	1,226,000,000	72,152,557	60,276,656	11,875,901	1,153,847,443	6%
11020403196906	Otros ingresos	245,372,400	-	-	245,372,400	7,478,279	5,723,713	1,754,566	237,894,121	3%
11020403196907	Otros ingresos - Canjes	300,000,000	-	-	300,000,000	17,267,941	5,165,803	12,102,138	282,732,059	6%
110206	TRANSFERENCIAS CORRIENTES	\$12,882,584,956	\$0	\$0	\$12,882,584,956	\$12,527,130,128	\$12,527,130,128	\$0	\$355,454,828	97%
110206008	DIFERENTES DE SUBVENCIONES	\$12,882,584,956	\$0	\$0	\$12,882,584,956	\$12,527,130,128	\$12,527,130,128	\$0	\$355,454,828	97%
11020600805	INFORMACION Y COMUNICACIONES	\$12,882,584,956	\$0	\$0	\$12,882,584,956	\$12,527,130,128	\$12,527,130,128	\$0	\$355,454,828	97%
1102060080501	Transferencias Ley 14	131,642,089	-	-	131,642,089	17,210,745	17,210,745	-	114,431,344	13%
1102060080502	Transferencias FUTIC	12,750,942,867	-	-	12,750,942,867	12,509,919,383	12,509,919,383	-	241,023,484	98%
12	RECURSOS DE CAPITAL APROBADOS	\$20,331,719,193	\$0	\$0	\$20,331,719,193	\$6,506,342,463	\$4,839,185,512	\$1,667,156,951	\$13,825,376,730	32%
1205	RENDIMIENTOS FINANCIEROS	\$36,805,361	\$0	\$0	\$36,805,361	\$1,944,101	\$1,944,101	\$0	\$34,861,260	5%
12050201	Rendimientos financieros	34,999,985	-	-	34,999,985	1,944,101	1,944,101	-	33,055,884	6%
12050202	Intereses por mora clientes	1,805,376	-	-	1,805,376	-	-	-	1,805,376	0%
1209	RECUPERACION DE CARTERA	\$20,294,913,832	\$0	\$0	\$20,294,913,832	\$6,504,398,362	\$4,837,241,411	\$1,667,156,951	\$13,790,515,470	32%
120904	De otras empresas - Recuperación de cartera	20,294,913,832	-	-	20,294,913,832	6,504,398,362	4,837,241,411	1,667,156,951	13,790,515,470	32%


 FIRMA JEFE DEL ORGANISMO
 EDNA CAROLINA JOYA NUÑEZ


 SECRETARIO GENERAL
 ANDRES FERNANDO BALCAZAR

EJECUCIÓN PRESUPUESTAL PASIVA AÑO 2024



TELEVISIÓN REGIONAL DEL ORIENTE LTDA
NOMBRE DE LA ENTIDAD

EDNA CAROLINA JOYA NUÑEZ
NOMBRE JEFE ORGANISMO

ANDRÉS FERNANDO BALCAZAR
SECRETARIO GENERAL


FLORIDABLANCA
CIUDAD


FEBRERO
MES DE LA CUENTA

Rubro	Nombre	PRESUPUESTO INICIAL	ADICIONES	REDUCCIONES	CRÉDITOS	CONTRACRÉDITOS	PRESUPUESTO FINAL	ACUMULADO REGISTROS	ACUMULADO OBLIGACIONES	ACUMULADO PAGOS	OBLIGACIONES X PAGAR	PRESUPUESTO DISPONIBLE	% EJECUTADO
2	GASTOS	\$65,351,829,167	\$1,670,473,790	\$0	\$10,717,564,101	\$10,717,564,101	\$67,022,302,957	\$16,339,189,849	\$9,219,070,853	\$5,591,217,792	\$3,627,853,061	\$50,683,113,108	24%
21	GASTOS FUNCIONAMIENTO	\$23,648,482,632	\$1,670,473,790	\$0	\$9,725,181,961	\$9,495,381,773	\$25,548,756,610	\$13,708,630,464	\$8,999,740,310	\$5,450,891,050	\$3,548,849,260	\$11,840,126,146	54%
211	GASTOS DE PERSONAL	\$1,511,242,260	\$0	\$0	\$843,654,189	\$1,859,737	\$2,353,036,712	\$145,883,387	\$145,883,387	\$145,883,387	\$0	\$2,207,153,325	6%
21101	PLANTA DE PERSONAL PERMANENTE	\$1,511,242,260	\$0	\$0	\$843,654,189	\$1,859,737	\$2,353,036,712	\$145,883,387	\$145,883,387	\$145,883,387	\$0	\$2,207,153,325	6%
2110101	FACTORES CONSTITUTIVOS DE SALARIO	\$1,258,931,603	\$0	\$0	\$710,511,288	\$0	\$1,969,442,891	\$134,282,167	\$134,282,167	\$134,282,167	\$0	\$1,835,160,724	7%
2110101001	FACTORES SALARIALES COMUNES	\$1,258,931,603	\$0	\$0	\$710,511,288	\$0	\$1,969,442,891	\$134,282,167	\$134,282,167	\$134,282,167	\$0	\$1,835,160,724	7%
211010100101	Sueldo Personal Nomina	963,117,179	-	-	574,895,608	-	1,538,012,787	134,093,261	134,093,261	134,093,261	-	1,403,919,526	9%
211010100106	Cesantias	91,185,580	-	-	36,982,152	-	128,167,732	-	-	-	-	128,167,732	0%
211010100107	Intereses a las cesantias	10,942,270	-	-	4,437,858	-	15,380,128	-	-	-	-	15,380,128	0%
211010100108	Prima de Servicios	41,856,568	-	-	22,227,298	-	64,083,866	-	-	-	-	64,083,866	0%
211010100109	Bonificaciones por Servicios Prestados	20,720,223	-	-	3,875,352	-	24,595,575	-	-	-	-	24,595,575	0%
211010100110	Prima de Navidad	85,765,168	-	-	49,758,768	-	135,523,936	188,906	188,906	188,906	-	135,335,030	0%
211010100111	Prima de Vacaciones	45,344,615	-	-	18,334,252	-	63,678,867	-	-	-	-	63,678,867	0%
2110102	CONTRIBUCION INHERENTE A LA NOMINA ADMINISTRADAS POR EL SECTOR PRIVADO	\$189,965,449	\$0	\$0	\$92,282,056	\$1,859,737	\$280,387,768	\$10,578,000	\$10,578,000	\$10,578,000	\$0	\$269,809,768	4%
2110102001	Fondo de Pensiones	115,574,061	-	-	68,987,473	-	184,561,534	7,377,000	7,377,000	7,377,000	-	177,184,534	4%
2110102002	Empresa promotora de Salud - EPS	14,421,912	-	-	298,759	-	14,720,671	-	-	-	-	14,720,671	0%
2110102004	Caja de Compensación Familiar	38,524,687	-	-	22,995,824	-	61,520,511	2,659,400	2,659,400	2,659,400	-	58,861,111	4%
2110102005	Riesgos Profesionales	12,961,311	-	-	-	1,859,737	11,101,574	541,600	541,600	541,600	-	10,559,974	5%
2110102006	Instituto Colombiano de Bienestar Familiar - ICBF	5,090,087	-	-	-	-	5,090,087	-	-	-	-	5,090,087	0%
2110102007	Servicio Nacional de Aprendizaje - SENA	3,393,391	-	-	-	-	3,393,391	-	-	-	-	3,393,391	0%
2110103	REMUNERACIONES NO CONSTITUTIVAS DE FACTOR SALARIAL	\$62,345,208	\$0	\$0	\$40,860,845	\$0	\$103,206,053	\$1,023,220	\$1,023,220	\$1,023,220	\$0	\$102,182,833	1%
2110103001	PRESTACIONES SOCIALES	\$62,345,208	\$0	\$0	\$40,860,845	\$0	\$103,206,053	\$1,023,220	\$1,023,220	\$1,023,220	\$0	\$102,182,833	1%
211010300101	Vacaciones	56,994,557	-	-	37,666,980	-	94,661,537	-	-	-	-	94,661,537	0%
211010300102	Bonificación por recreación	5,350,651	-	-	3,193,865	-	8,544,516	1,023,220	1,023,220	1,023,220	-	7,521,296	12%

RUBRO	NOMBRE	PRESUPUESTO INICIAL	ADICIONES	REDUCCIONES	CRÉDITOS	CONTRACRÉDITOS	PRESUPUESTO FINAL	ACUMULADO REGISTROS	ACUMULADO OBLIGACIONES	ACUMULADO PAGOS	OBLIGACIONES X PAGAR	PRESUPUESTO DISPONIBLE	% EJECUTADO
212	ADQUISICION DE BIENES Y SERVICIOS	\$20,812,363,964	\$1,670,473,790	\$0	\$8,881,527,772	\$9,493,522,036	\$21,870,843,490	\$13,169,127,206	\$8,758,446,350	\$5,209,597,090	\$3,548,849,260	\$8,701,716,284	60%
21202	ADQUISICIONES DIFERENTES DE ACTIVOS	\$20,812,363,964	\$1,670,473,790	\$0	\$8,881,527,772	\$9,493,522,036	\$21,870,843,490	\$13,169,127,206	\$8,758,446,350	\$5,209,597,090	\$3,548,849,260	\$8,701,716,284	60%
2120202	ADQUISICION DE SERVICIOS	\$20,812,363,964	\$1,670,473,790	\$0	\$8,881,527,772	\$9,493,522,036	\$21,870,843,490	\$13,169,127,206	\$8,758,446,350	\$5,209,597,090	\$3,548,849,260	\$8,701,716,284	60%
212020008	SERVICIOS PRESTADOS A LAS EMPRESAS Y SERVICIOS DE PRODUCCION	\$20,812,363,964	\$1,670,473,790	\$0	\$8,881,527,772	\$9,493,522,036	\$21,870,843,490	\$13,169,127,206	\$8,758,446,350	\$5,209,597,090	\$3,548,849,260	\$8,701,716,284	60%
212020200801	Materiales y Suministros	93,104,964	-	-	-	-	93,104,964	2,000,000	-	-	-	91,104,964	2%
212020200802	Mantenimiento, vigilancia y aseo	177,793,980	-	-	-	-	177,793,980	10,746,197	8,999,908	-	8,999,908	167,047,783	6%
212020200803	Comunicaciones y Transporte	108,326,400	-	-	-	-	108,326,400	11,000,000	3,331,799	3,331,799	-	97,326,400	10%
212020200804	Impresos, publicaciones, suscripciones y afiliaciones	24,078,600	-	-	-	-	24,078,600	96,000	15,800	15,800	-	23,982,600	0%
212020200805	Publicidad y propaganda y Mercadeo	32,419,023	-	-	-	-	32,419,023	-	-	-	-	32,419,023	0%
212020200806	Servicios Públicos	145,440,750	-	-	-	-	145,440,750	130,166,530	45,688,100	45,569,875	118,225	15,274,220	89%
212020200807	Arrendamientos	32,104,800	-	-	-	-	32,104,800	26,566,984	4,427,831	2,213,915	2,213,916	5,537,816	83%
212020200808	Viáticos y Gastos de Viaje	87,360,000	-	-	-	-	87,360,000	24,639,510	2,639,510	2,639,510	-	62,720,490	28%
212020200809	Capacitación, bienestar social y estímulos	35,402,640	-	-	-	-	35,402,640	2,800,000	2,800,000	-	2,800,000	32,602,640	8%
212020200810	Gastos Legales	131,040,000	-	-	-	-	131,040,000	1,210,959	710,959	-	710,959	129,829,041	1%
212020200811	Honorarios	1,145,508,000	-	-	-	418,931,975	726,576,025	353,725,000	63,775,000	48,811,000	14,964,000	372,851,025	49%
212020200812	Remuneracion Servicios	750,968,400	-	-	-	193,062,289	557,906,111	70,391,667	21,150,000	21,150,000	-	487,514,444	13%
212020200813	Programa de Inclusión	27,300,000	-	-	-	-	27,300,000	-	-	-	-	27,300,000	0%
212020200814	Cuentas por pagar vigencias anteriores	18,021,516,407	1,670,473,790	-	8,881,527,772	8,881,527,772	19,691,990,197	12,535,784,359	8,604,907,443	5,085,865,191	3,519,042,252	7,156,205,838	64%
21313	SENTENCIAS Y CONCILIACIONES	\$800,000,000	\$0	\$0	\$0	\$0	\$800,000,000	\$275,099,279	\$61,133,172	\$61,133,172	\$0	\$524,900,721	34%
2131301	FALLOS NACIONALES	\$800,000,000	\$0	\$0	\$0	\$0	\$800,000,000	\$275,099,279	\$61,133,172	\$61,133,172	\$0	\$524,900,721	34%
213130101	Sentencias judiciales y Conciliaciones	800,000,000	-	-	-	-	800,000,000	275,099,279	61,133,172	61,133,172	-	524,900,721	34%
218	GASTOS POR TRIBUTOS, TASAS, CONTRIBUCIONES, MULTAS, SANCIONES E INTERESES DE MORA	\$524,876,408	\$0	\$0	\$0	\$0	\$524,876,408	\$118,520,592	\$34,277,401	\$34,277,401	\$0	\$406,355,816	23%
21801	IMPUESTOS	\$442,954,568	\$0	\$0	\$0	\$0	\$442,954,568	\$118,520,592	\$34,277,401	\$34,277,401	\$0	\$324,433,976	27%
2180101	Impuesto Renta y Complementarios	206,876,180	-	-	-	-	206,876,180	-	-	-	-	206,876,180	0%
2180114	Gastos bancarios e Impuesto Gravamen Movimientos Financiero	98,280,000	-	-	-	-	98,280,000	88,000,000	3,828,809	3,828,809	-	10,280,000	90%
2180151	Impuesto de Vehiculo	8,206,380	-	-	-	-	8,206,380	4,692,592	4,692,592	4,692,592	-	3,513,788	57%
2180153	Registro Mercantil	4,935,840	-	-	-	-	4,935,840	-	-	-	-	4,935,840	0%
2180154	Impuesto de Industria y Comercio	124,656,168	-	-	-	-	124,656,168	25,828,000	25,756,000	25,756,000	-	98,828,168	21%
21804	CONTRIBUCIONES	\$81,921,840	\$0	\$0	\$0	\$0	\$81,921,840	\$0	\$0	\$0	\$0	\$81,921,840	0%
2180401	Cuota de Fiscalizacion y Auditaje	81,921,840	-	-	-	-	81,921,840	-	-	-	-	81,921,840	0%

RUBRO	NOMBRE	PRESUPUESTO INICIAL	ADICIONES	REDUCCIONES	CRÉDITOS	CONTRACRÉDITOS	PRESUPUESTO FINAL	ACUMULADO REGISTROS	ACUMULADO OBLIGACIONES	ACUMULADO PAGOS	OBLIGACIONES X PAGAR	PRESUPUESTO DISPONIBLE	% EJECUTADO
23	INVERSION	\$2,888,586,568	\$0	\$0	\$0	\$0	\$2,888,586,568	\$11,634,030	\$11,329,195	\$11,329,195	\$0	\$2,876,952,538	0%
232	ADQUISICION DE BIENES Y SERVICIOS	\$2,888,586,568	\$0	\$0	\$0	\$0	\$2,888,586,568	\$11,634,030	\$11,329,195	\$11,329,195	\$0	\$2,876,952,538	0%
23201	ADQUISICION DE ACTIVOS NO FINANCIEROS	\$2,888,586,568	\$0	\$0	\$0	\$0	\$2,888,586,568	\$11,634,030	\$11,329,195	\$11,329,195	\$0	\$2,876,952,538	0%
2320101	ACTIVOS FIJOS	\$2,888,586,568	\$0	\$0	\$0	\$0	\$2,888,586,568	\$11,634,030	\$11,329,195	\$11,329,195	\$0	\$2,876,952,538	0%
2320101003	MAQUINARIA Y EQUIPO	2,888,586,568	-	-	-	-	2,888,586,568	11,634,030	11,329,195	11,329,195	-	2,876,952,538	0%
245	GASTOS DE COMERCIALIZACION Y PRODUCCION	\$38,814,759,967	\$0	\$0	\$992,382,140	\$1,222,182,328	\$38,584,959,779	\$2,618,925,355	\$208,001,348	\$128,997,547	\$79,003,801	\$35,966,034,424	7%
24502	ADQUISICION DE SERVICIOS	\$38,814,759,967	\$0	\$0	\$992,382,140	\$1,222,182,328	\$38,584,959,779	\$2,618,925,355	\$208,001,348	\$128,997,547	\$79,003,801	\$35,966,034,424	7%
2450208	SERVICIOS PRESTADOS A LAS EMPRESAS Y SERVICIOS DE PRODUCCION	\$38,814,759,967	\$0	\$0	\$992,382,140	\$1,222,182,328	\$38,584,959,779	\$2,618,925,355	\$208,001,348	\$128,997,547	\$79,003,801	\$35,966,034,424	7%
245020801	Remuneración Servicios Operativos	609,654,174	-	-	-	229,800,188	379,853,986	66,293,750	24,593,750	24,593,750	-	313,560,236	17%
245020802	Materiales y suministros	347,536,181	-	-	-	-	347,536,181	-	-	-	-	347,536,181	0%
245020803	Mantenimiento servicios	1,624,233,960	-	-	-	-	1,624,233,960	411,667,612	-	-	-	1,212,566,348	25%
245020804	Servicios Públicos	383,393,549	-	-	-	-	383,393,549	20,000,000	3,581,395	2,553,505	1,027,890	363,393,549	5%
245020805	Arrendamientos	72,072,000	-	-	-	-	72,072,000	64,635,793	-	-	-	7,436,207	90%
245020806	Alquiler de Equipos	28,665,000	-	-	-	-	28,665,000	-	-	-	-	28,665,000	0%
245020807	Programación y Producciones	12,036,194,923	-	-	227,676,258	227,676,258	12,036,194,923	766,420,417	101,118,779	95,271,189	5,847,590	11,269,774,506	6%
245020808	Ejecucion de Convenios	22,779,688,700	-	-	764,705,882	764,705,882	22,779,688,700	1,155,462,185	51,819,861	-	51,819,861	21,624,226,515	5%
245020809	Seguros Operativos	195,839,280	-	-	-	-	195,839,280	1,109,800	1,109,800	1,109,800	-	194,729,480	1%
245020810	Viaticos y Gastos de Viaje	19,492,200	-	-	-	-	19,492,200	303,499	303,499	303,499	-	19,188,701	2%
245020811	Derechos de Telecomunicaciones	103,740,000	-	-	-	-	103,740,000	67,080,000	11,180,000	-	11,180,000	36,660,000	65%
245020812	Comisiones	286,650,000	-	-	-	-	286,650,000	-	-	-	-	286,650,000	0%
245020813	Otros gastos - Canjes	327,600,000	-	-	-	-	327,600,000	65,952,299	14,294,264	5,165,804	9,128,460	261,647,701	20%


 FIRMA JEFE DEL ORGANISMO
 EDNA CAROLINA JOYA MUÑOZ


 SECRETARIO GENERAL
 ANDRES FERNANDO BALCAZAR


 ELABORÓ: Jessica Tatiana Grimaldo
 Encargada Presupuesto